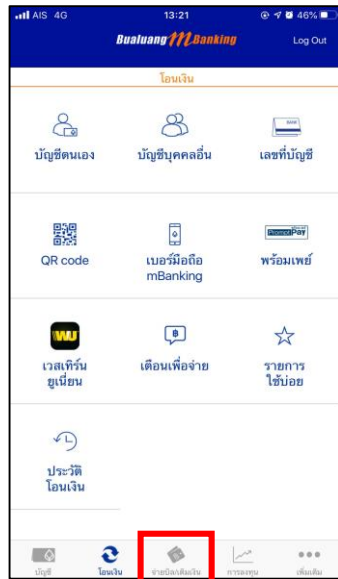


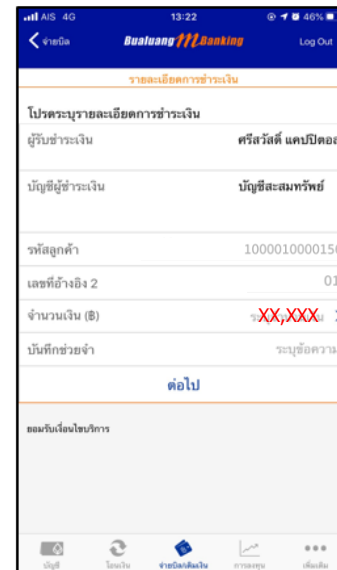
# วิธีการชำระเงินผ่าน Mobile Banking : ธนาคาร กรุงเทพ กรณี เลือกชำระด้วยวิธีสแกน barcode



1) เปิดแอปเข้ามาแล้วไปที่ "จ่ายบิล/เติมเงิน"



2) เลือก "สแกนเพื่อชำระเงิน"



3) ใส่จำนวนเงิน ที่ต้องการชำระ(ไม่น้อยกว่าค่างวด)

SCAP บริษัท สวิสดี แคปิตอล จำกัด		วันที่ / Date: .....
เลขประจำตัวผู้เสียภาษี 0205562089148		สาขา / Branch: .....
ขอชำระค่าชำระหนี้ (ชำระหนี้กับค่าธรรมเนียมจากผู้ชำระหนี้)		SERVICE CODE: .....
<input type="checkbox"/> บมข. ธนาคารกรุงเทพ (BMB) เลขที่บัญชี 702-1-00039-91	ชื่อบุคคล: นาย สิริพันธ์ วงศ์ชนะ	เลขที่สัญญา/Contract No (Ref. No. 1): 10000100000000000000
<input type="checkbox"/> บมข. ธนาคารกรุงไทย (KTB) เลขที่บัญชี 002-3-70105-01	เลขที่บัญชี (Ref. No. 2): .....	สาขา (Ref. No. 2): .....
<input type="checkbox"/> บมข. ธนาคารกรุงศรีอยุธยา (KASB) เลขที่บัญชี 479-6-00070-01	จำนวนเงินชำระหนี้/หนี้คงค้าง: .....	
<input type="checkbox"/> บมข. ธนาคารไทยพาณิชย์ (SCB) เลขที่บัญชี 668-0-81317-01		
จำนวนเงินชำระหนี้/หนี้คงค้าง: .....	ธนาคาร/Overseas Bank: .....	สาขา/Branch: .....
จำนวนเงิน/Account No: .....	จำนวนเงิน/Account No: .....	จำนวนเงิน/Account: .....
<input type="checkbox"/> เงินฝาก	จำนวนเงิน/Account No: .....	
ผู้ชำระ: .....	ผู้รับเงิน: .....	
โทร: .....	วันที่: .....	
[Barcode]		
สงวนลิขสิทธิ์ © 2018 Bangkok Bank		



# วิธีการชำระเงินผ่าน Mobile Banking : ธนาคาร กรุงเทพ

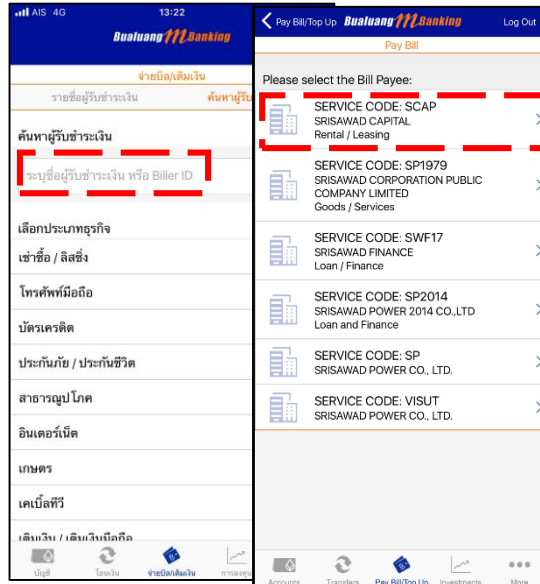
## กรณี เลือกชำระด้วยวิธี ระบุข้อมูลเอง



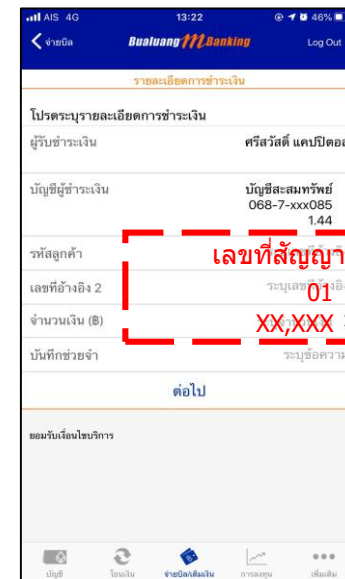
1) เปิดแอปเข้ามาแล้วไปที่ "จ่ายบิล/เติมเงิน"



2) เลือก "จ่ายบิล"



3) พิมพ์ตรงช่อง ค้นหา "ศรีสวัสดิ์ แคปิตอล"



4) ระบุหมายเลขสัญญา 13 หลัก  
ใส่เลขอ้างอิง 2 เป็น : 01  
ใส่จำนวนเงิน ที่ต้องการชำระ(ไม่น้อยกว่าค่างวด)