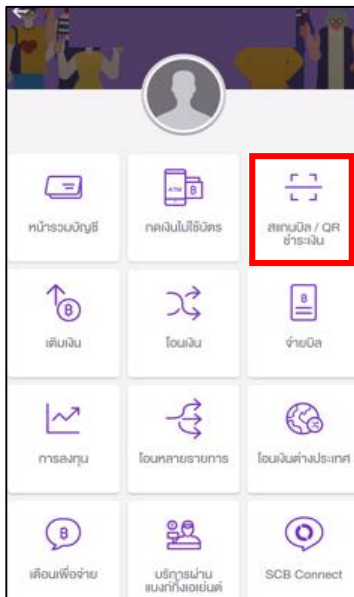
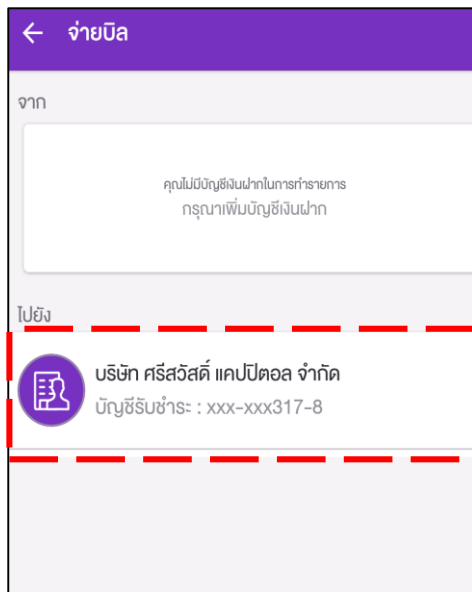


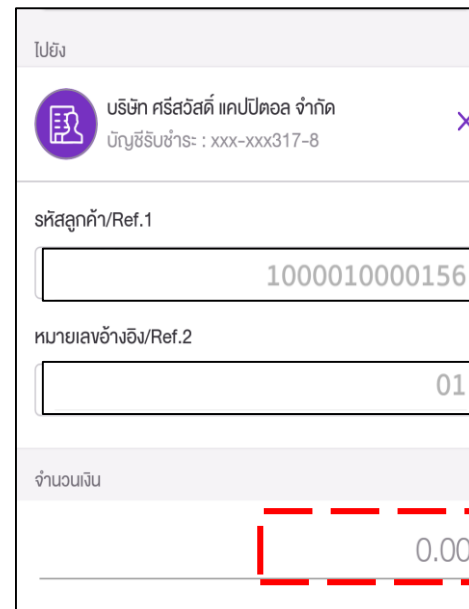
วิธีการชำระเงินผ่าน Mobile Banking : ธนาคารไทยพาณิชย์ กรณี เลือกชำระด้วยวิธีสแกน barcode




1) เปิดแอปเข้ามาแล้วไปที่ "สแกนบิล"
แล้วสแกนบริเวณ barcode ของใบ statement



2) เลือก บริษัท ศรีสวัสดิ์



3) ใส่จำนวนเงินที่ต้องการชำระ (ไม่น้อยกว่าค่าวง)

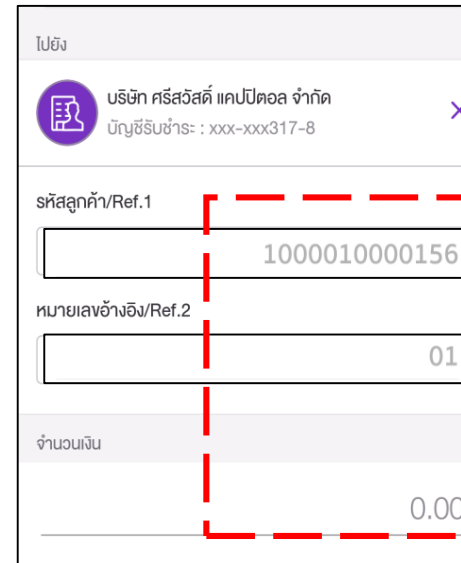
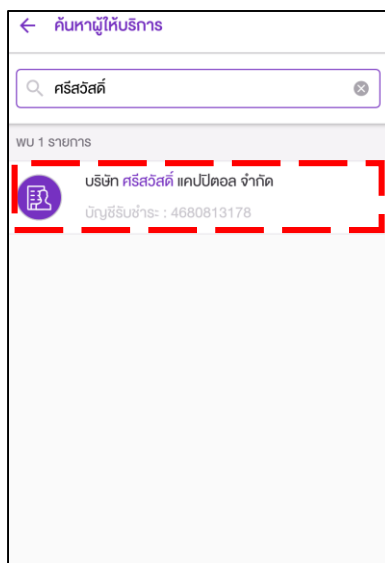

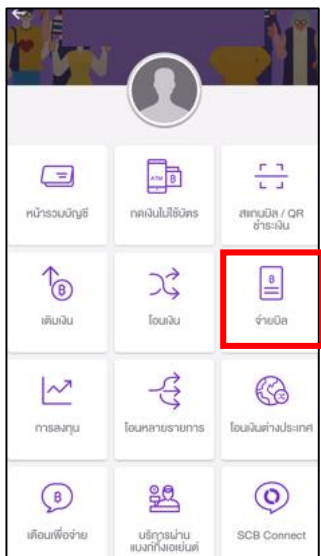


SCB
ไทยพาณิชย์



วิธีการชำระเงินผ่าน Mobile Banking : ธนาคาร ไทยพาณิชย์

กรณี เลือกชำระด้วยวิธีระบุข้อมูลเอง



1) เปิดแอปเข้ามาแล้วไปที่ "สแกนบิล" แล้วสแกนบริเวณ barcode ของใบ statement

2) พิมพ์ตรงช่อง ค้นหา "ศรีสวัสดิ์ แคปิตอล"

3) เลือก "ศรีสวัสดิ์ แคปิตอล"

4) ระบุหมายเลขสัญญา 13 หลัก
ใส่เลขอ้างอิง 2 เป็น : 01
ใส่จำนวนเงิน ที่ต้องการชำระ(ไม่น้อยกว่าค้างวัด)

SCB
ไทยพาณิชย์

