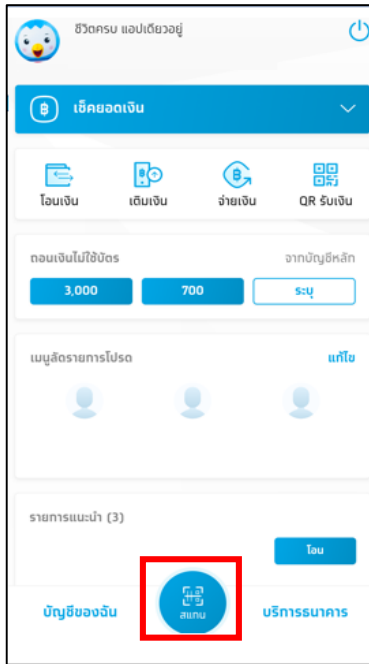
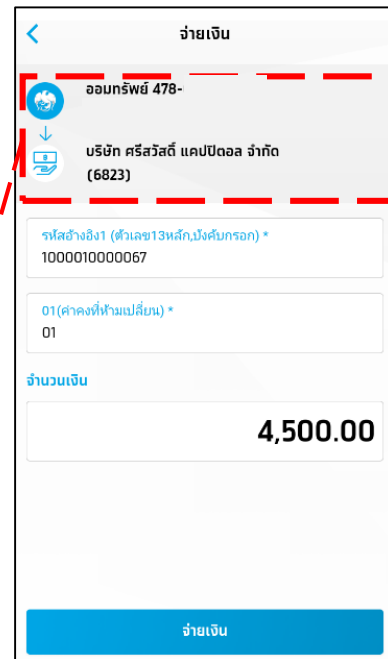


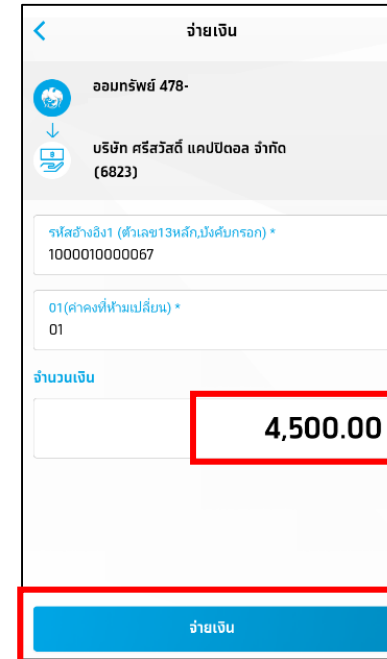
# วิธีการชำระเงินผ่าน Mobile Banking : ธนาคาร กรุงไทย กรณี เลือกชำระด้วยวิธีสแกน barcode




1) เปิดแอปเข้ามาแล้วไปที่ "สแกน"



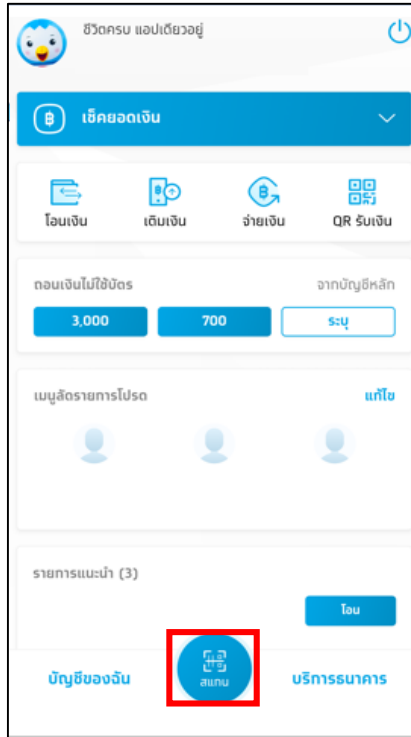
2) เลือก "สแกนเพื่อชำระเงิน"



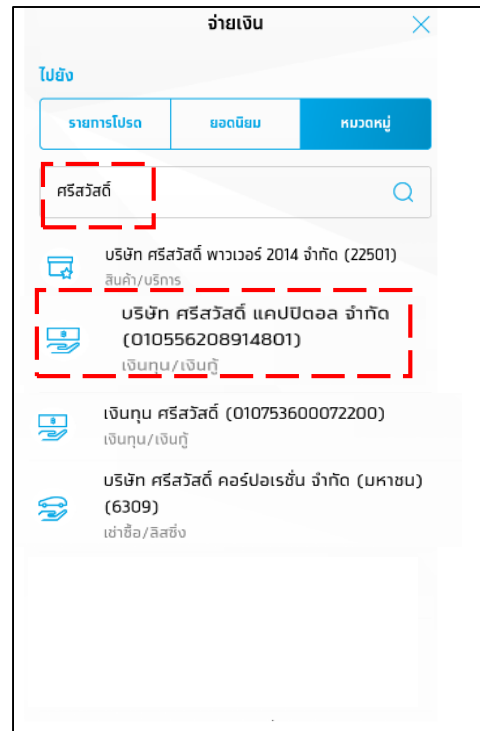
3) ใส่จำนวนเงิน ที่ต้องการชำระ(ไม่น้อยกว่าค่าวงวด)



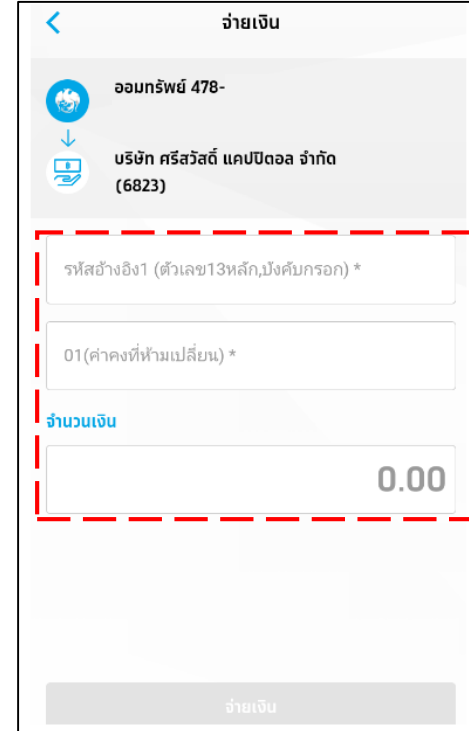
กรณี เลือกชำระด้วยวิธี กรอกข้อมูลเอง



1) เปิดแอปเข้ามาแล้วไปที่ "จ่ายเงิน"



2) พิมพ์ตรงช่อง ค้นหา "ศรีสวัสดิ์ แคปิตอล"  
3) เลือก "ศรีสวัสดิ์ แคปิตอล"



4) ระบุหมายเลขสัญญา 13 หลัก  
- ใส่เลขอ้างอิง 2 เป็น : 01 (ห้ามเปลี่ยน)  
- ใส่จำนวนเงิน ที่ต้องการชำระ (ไม่น้อยกว่าค่างวด)